



Session posters

Liens entre violences et santé

Épidémiologie du fibrome utérin



Lien entre la violence et la santé



Anaïs Fernandes, doctorante en 3ème année
sous la direction de Thomas Lefèvre et Gianluca Severi
Equipe Exposome et Hérité

14 novembre 2024

Grand amphithéâtre MGEN

Inserm

**GUSTAVE
ROUSSY**
CANCER CAMPUS
GRAND PARIS

université
PARIS-SACLAY

mgen
GROUPE vvv

LA LIQUE
CONTRE LE CANCER




**MINISTÈRE
DE L'ENSEIGNEMENT
SUPÉRIEUR
ET DE LA RECHERCHE**
*Liberté
Égalité
Fraternité*



Les violences envers les femmes en France

2021

Violences physiques

1/100

Femmes vivant en ménage
ordinaire âgées de 18 à 75 ans

Violences sexuelles

1/100



2min30

Source : VRS Estimation minimale. Ne prends pas en compte personnes vivant en collectivité ou sans domicile fixe. France métropolitaine

Violences intrafamiliales

Avant 18 ans



Psychologiques, physiques et sexuelles

Source : VIRAGE

Violences conjugales

Toute la vie



Psychologiques dont insultes, économiques,
physiques et sexuelles

Violences espace publique

12 derniers mois

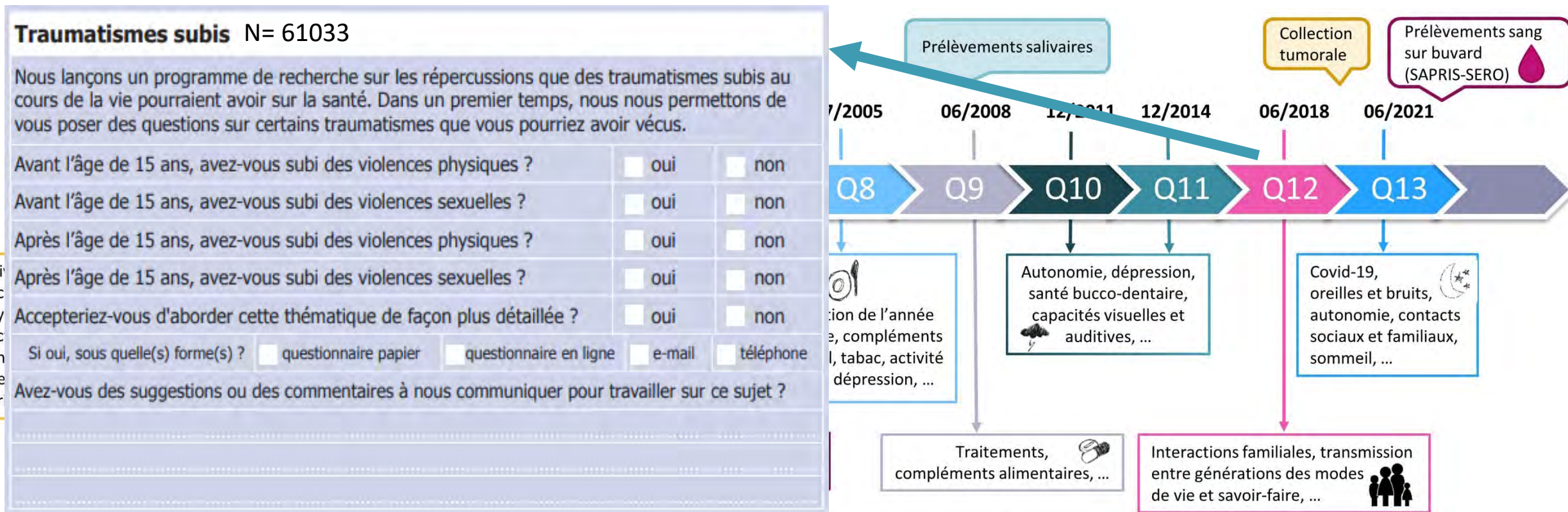


Psychologiques dont insultes, physiques et
sexuelles

Source : <https://www.bnsp.insee.fr/ark:/12148/bc6p08q2cxg.pdf> et VIRAGE (2020)

Etudier les violences dans E3N-Génération

- Violences = facteur de risques pour des maladies (diabète, asthme, cancers...)





Objectif 1 : la description des déclarations de violence dans E3N-Génération

Table 1 : Effectif et pourcentage des réponses aux questions sur les violences à Q12

	Oui N (%)	Non N (%)
Violence physique avant 15 ans	2813 (4,8%)	55792 (95,2%)
Violence physique après 15 ans	2145 (3,7%)	56191 (96,3%)
Violence sexuelle avant 15 ans	2644 (4,5%)	55897 (95,5%)
Violence sexuelle après 15 ans	1560 (2,7%)	56877 (97,3%)

Source : E3N-Génération Q12

Champs: femmes de la première génération E3N-Génération ayant répondu à la partie sur les traumatismes subis dans Q12

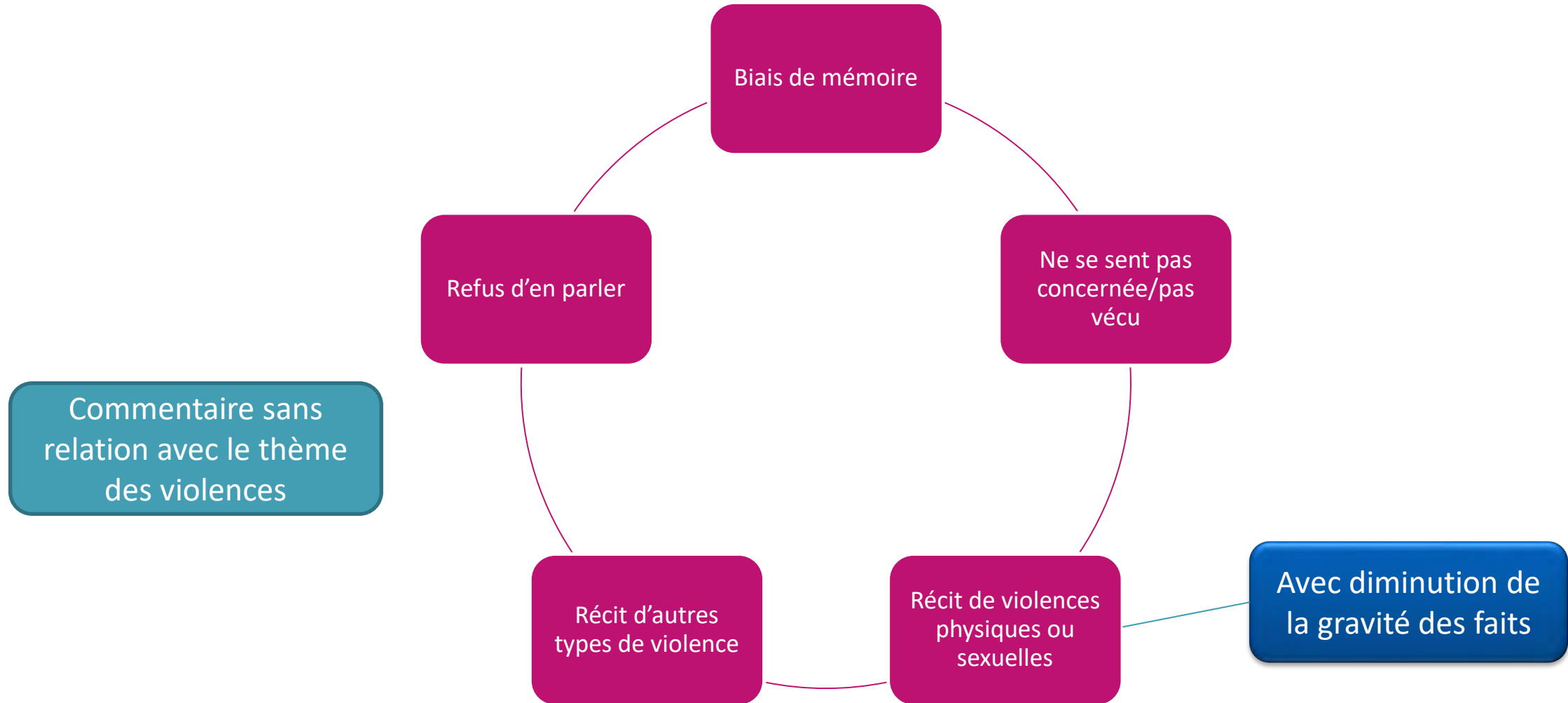
Lecture : parmi les répondantes à la question sur les violences physiques avant 15 ans, 4,8% déclarent avoir vécu de la violence physique.

Biais générationnel de définition
Biais de mémoire

Résultats non publiés



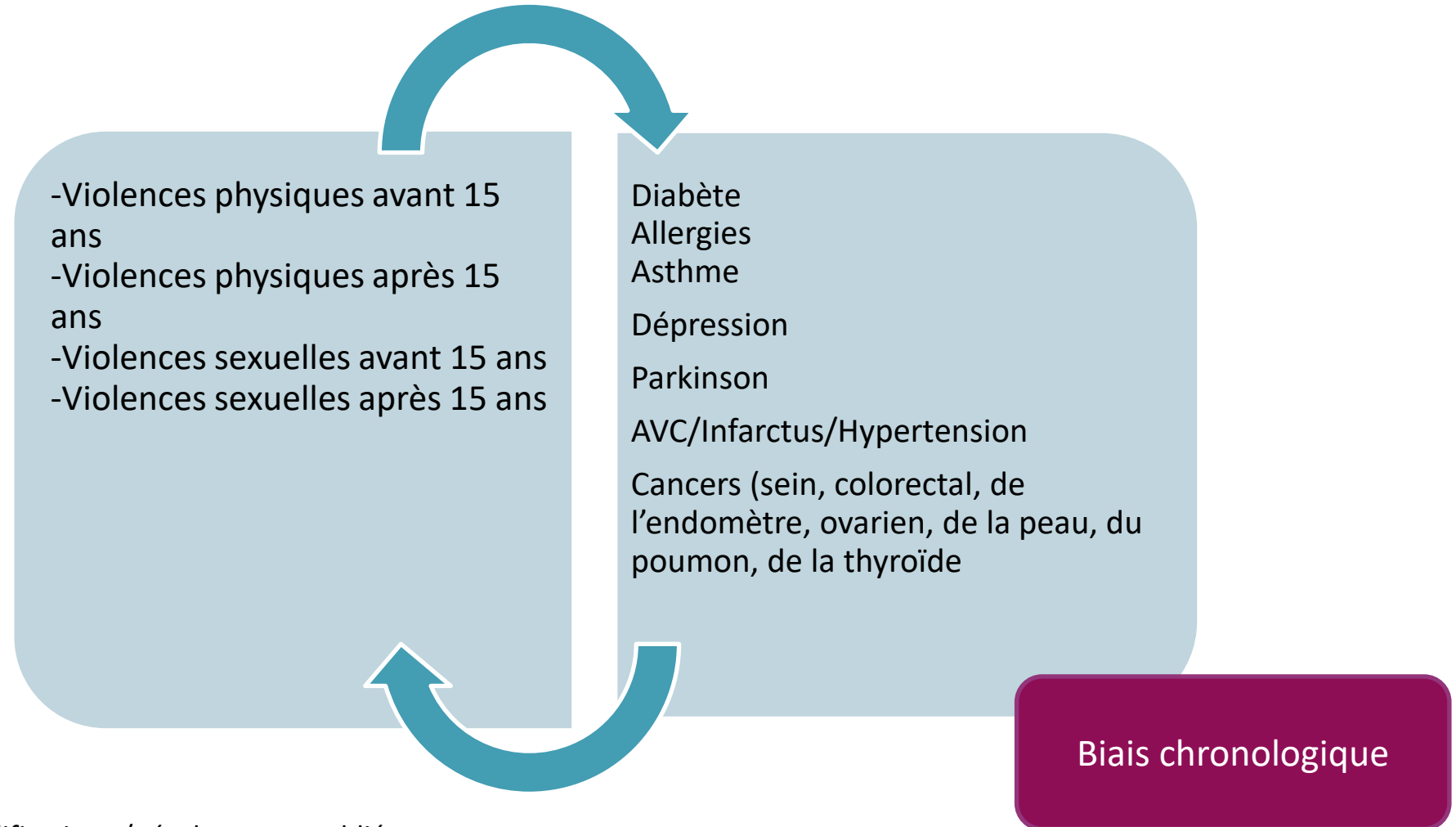
Objectif 2 : analyse thématique des champs libres



Catégories soumises à modifications / résultats non publiés



Objectif 3 : association entre la déclaration de violences et les maladies



Choix des maladies soumis à modifications / résultats non publiés



Forces

- Analyser la déclaration de violence chez les 70 ans et plus
- Intégrer l'avis des femmes de la première génération dans l'analyse

Perspectives

- Créer un nouveau questionnaire afin de contourner les biais énoncés précédemment
- Continuer la recherche sur les violences et la santé



Merci pour votre attention

- Retrouvez moi à la pause pour échanger ou contactez moi par mail (anais.fernandes@inserm.fr)
- Suivez mes travaux et ma thèse pour plus d'informations



Epidémiologie du fibrome utérin dans la cohorte prospective E3N-Générations

Sara HACHEM, doctorante en épidémiologie à l'université Paris Saclay

Encadrée par le Dr. Marina Kvaskoff

Groupe Épidémiologie de la Santé Gynécologique (EpiGyn)

Equipe "Exposome - Hérité" (U1018/CESP)

14 novembre 2024

Grand amphithéâtre MGEN

Inserm

**GUSTAVE
ROUSSY**
CANCER CAMPUS
GRAND PARIS

université
PARIS-SACLAY

mgen
GROUPE vvv

LA LIQUE
CONTRE LE CANCER




**MINISTÈRE
DE L'ENSEIGNEMENT
SUPÉRIEUR
ET DE LA RECHERCHE**
*Liberté
Égalité
Fraternité*



Contexte

Fibromes utérins, ou léiomyomes → Tumeurs bénignes du muscle lisse de l'utérus





Contexte

Fibromes utérins, ou léiomyomes → Tumeurs bénignes du muscle lisse de l'utérus



Tumeurs les plus fréquentes chez les femmes

- *Bulun SE., 2013*

Première cause d'hystérectomie en France

- *Fernandez H., 2011*



Contexte

Fibromes utérins, ou léiomyomes → Tumeurs bénignes du muscle lisse de l'utérus



Tumeurs les plus fréquentes chez les femmes

- *Bulun SE., 2013*

Première cause d'hystérectomie en France

- *Fernandez H., 2011*

Symptômes

Règles excessivement abondantes
(ménorragies)

Saignements en dehors des règles
(métrorragies)

Douleurs pelviennes

Anémie

Fatigue chronique



Epidémiologie descriptive

Prévalence variable selon les échantillons, estimée à **1 femme sur 4** en âge de procréer

- *Stewart EA et al., 2017*



Epidémiologie descriptive

Prévalence variable selon les échantillons, estimée à **1 femme sur 4 en âge de procréer**

- *Stewart EA et al., 2017*

80 % des femmes noires et **70 % des femmes blanches** développent un fibrome au cours de leur vie, et ce avant l'âge de 50 ans

- *Baird DD et al. 2003*



Epidémiologie descriptive

Prévalence variable selon les échantillons, estimée à **1 femme sur 4 en âge de procréer**

- *Stewart EA et al., 2017*

80 % des femmes noires et **70 % des femmes blanches** développent un fibrome au cours de leur vie, et ce avant l'âge de 50 ans

- *Baird DD et al. 2003*

Incidence du fibrome utérin :  de **225,7/100 000** en **1990** à **241,2/100 000** en **2019**

- *Chang LC et al., 2022*



Facteurs de risque

Facteurs de risque connus



- Age



- Ethnicité



- Facteurs menstruels, reproductifs et hormonaux



Facteurs de risque

Facteurs de risque connus



- Age



- Ethnicité



- Facteurs menstruels, reproductifs et hormonaux

Facteurs de risque étudiés

- Activité physique



- Tabac



- Consommation d'alcool





Objectifs

- 1- Décrire les **taux d'incidence** du fibrome utérin dans la cohorte E3N et les comparer à ceux de la *Global Burden of Disease Study*



Objectifs

1- Décrire les **taux d'incidence** du fibrome utérin dans la cohorte E3N et les comparer à ceux de la *Global Burden of Disease Study*

2- Examiner les associations entre les **facteurs menstruels, reproductifs et hormonaux** et le risque de fibrome utérin dans E3N



Objectifs

1- Décrire les **taux d'incidence** du fibrome utérin dans la cohorte E3N et les comparer à ceux de la *Global Burden of Disease Study*

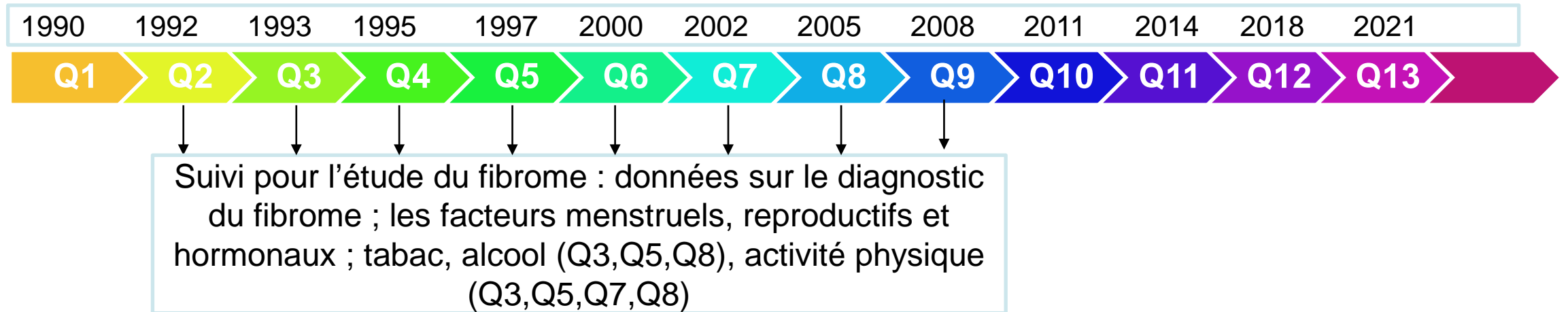
2- Examiner les associations entre les **facteurs menstruels, reproductifs et hormonaux** et le risque de fibrome utérin dans E3N

3- Explorer les liens entre différents **facteurs de mode de vie** (activité physique, tabac, alcool) et le risque de fibrome utérin dans E3N



Population d'étude

- E3N-Génération = Femmes de la première génération



- **8 923 cas de fibromes** déclarés comme traités ou diagnostiqués entre 1990 et 2008 (dont **5 598 cas incidents** à partir de 1992)



Merci pour votre attention !

